

## NOTAT

# Udvikling i ledigheden, langtidsledigheden, lønmodtagerbeskæftigelsen samt antal kontanthjælpsmodtagere

31. januar 2022

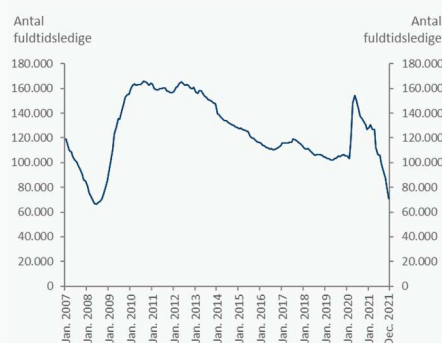
Siden genåbningen sidste forår har der været stor fart på dansk økonomi. Beskæftigelsen er på rekordhøjt niveau, og ledigheden fortsætter med at falde.

I december 2021 var der 70.900 ledige. Det er 9.400 færre end måneden før. Det er det laveste niveau siden september 2008, *jf. figur 1*.

Antal ledige dagpengemodtagere er betydeligt lavere end niveauet før corona, mens antallet af jobparate på kontanthjælp mv. har været faldende siden medio 2020 og er på det laveste niveau nogensinde registreret, *jf. figur 2*.

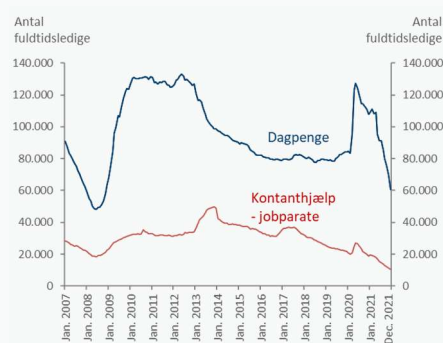
Figur 1

### Udvikling i antal bruttoledige



Figur 2

### Udvikling i antal bruttoledige fordelt på ydelser



Anm.: Tallene er sæsonkorrigerede. Ledige kontanthjælpsmodtagere dækker over jobparate kontanthjælpsmodtagere, åbenlyst uddannelsesparate samt åbenlyst og jobparate modtagere af SHO-ydelse  
Kilde: Danmarks Statistik og egne beregninger.

I den igangværende højkonjunktur er det også lykket borgere lidt længere væk fra arbejdsmarkedet med at komme i beskæftigelse.

Antallet af langtidsledige er fx faldet kraftigt siden april 2021, hvor det toppede under coronakrisen, *jf. figur 3*. Der er 26.000 langtidsledige fuldtidspersoner i oktober 2021, svarende til et fald på 34 pct. siden april 2021 (ikke sæsonkorrigeret).

Antallet af langtidsledige kontanthjælpsmodtagere var stort set uændret gennem krisen bl.a. som følge af de ekstraordinære forlængelser af dagpengeperioden. Siden januar 2021 er antallet af langtidsledige på kontanthjælp faldet med ca. 3.000 fuldtidspersoner, og antallet er nu er på det laveste niveau siden 2008.

Blandt de langtidsledige dagpengemodtagere udgør dimittenddagpengemodtagere 20 pct. i oktober 2021 (ikke sæsonkorrigeret), jf. figur 4. Det svarer til knap 4.200 dimittenddagpengemodtagere (fuldtidspersoner). Mens antallet af langtidsledige generelt var faldende i årene efter finanskrisen, voksede antallet af langtidsledige dimittenddagpengemodtagere betydeligt. I perioden fra januar 2007 til december 2009 udgjorde dimittenderne således i gennemsnit under 3,5 pct. af de langtidsledige dagpengemodtagere. I perioden fra 2010 frem til oktober 2021 udgjorde dimittenddagpengemodtagere i gennemsnit over 20 pct. af de langtidsledige dagpengemodtagere.

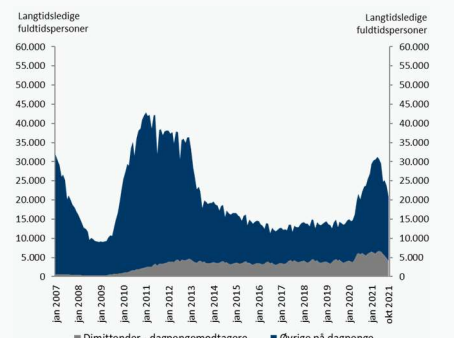
**Figur 3**

**Udvikling i antal langtidsledige fra januar 2007 til oktober 2021**



**Figur 4**

**Langtidsledige på dagpenge opdelt på dimittender og øvrige**



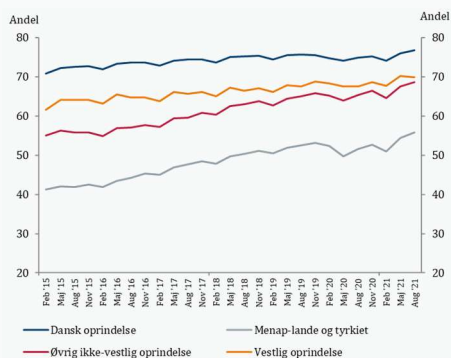
Anm.: Tallene er ikke sæsonkorrigerede. På grund af efterregistreringer kan særligt den seneste måned blive ændret ved næste opdatering. Langtidsledige kontanthjælpsmodtagere dækker over jobparate kontanthjælpsmodtagere, åbenlyst uddannelsesparate samt åbenlyst og jobparate modtagere af SHO-ydelse.

Kilde: Styrelsen for Arbejdsmarked og Rekruttering, jobindsats.dk. og egne beregninger

Der er også kommet markant flere personer med ikke-vestlig oprindelse i beskæftigelse. Andelen i lønmodtagerbeskæftigelse var således rekordhøj i 3. kvartal 2021 for personer med ikke-vestlig oprindelse - det gælder både for mænd og kvinder, jf. figur 5 og 6. Der er dog fortsat stor forskel mellem personer med dansk oprindelse og personer med ikke-vestlig oprindelse i forhold til andelen i lønmodtagerbeskæftigelse.

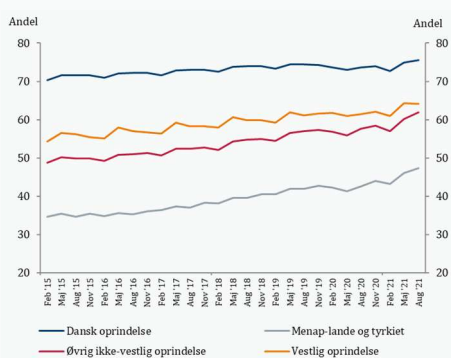
Figur 5

**Andel i lønmodtagerbeskæftigelse blandt 18-64-årige mænd fordelt på oprindelse**



Figur 6

**Andel i lønmodtagerbeskæftigelse blandt 18-64-årige kvinder fordelt på oprindelse**



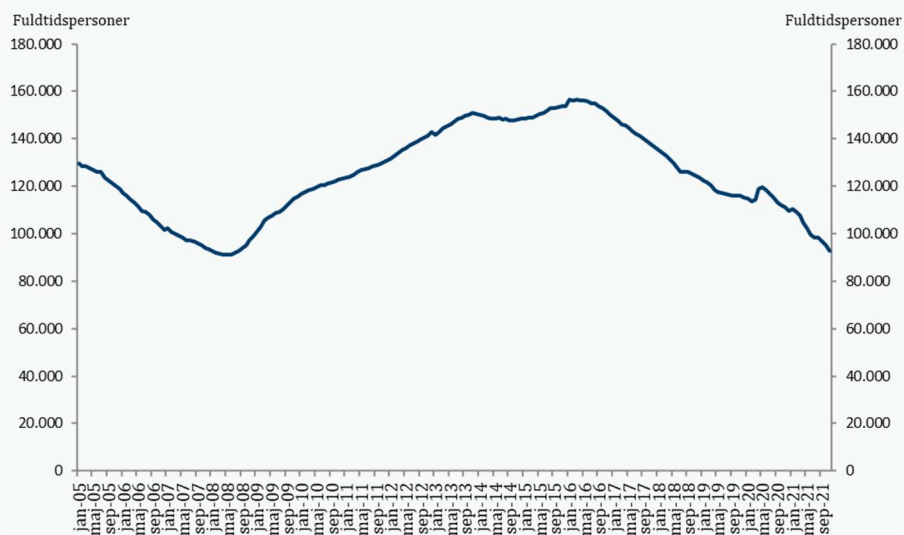
Anm.: I MENAP landegruppen indgår Syrien, Kuwait, Libyen, Saudi-Arabien, Libanon, Somalia, Irak, Qatar, Sudan, Bahrain, Djibouti, Jordan, Algeriet, Forenede Arabiske Emirater, Tunesien, Egypten, Marokko, Iran, Yemen, Mauretanien, Oman samt Afghanistan, Pakistan. Figuren er baseret på Danmarks Statistiks opgørelse af personer i lønmodtagerbeskæftigelse, som inkluderer personer i støttet og ustøttet beskæftigelse. Selvstændige erhvervsdrivende og medarbejdende ægtefæller indgår ikke i opgørelsen. Tallene for det seneste kvartal er foreløbige. Tallene er ikke sæsonkorrigerede.

Kilde: Udlændinge- og Integrationsministeriets udlændingedatabase, IMLON01B

Der er også betydelig færre personer i kontanthjælpssystemet og antallet er på det lavest niveau i 13 år, *jf. figur 7*. Der er omkring 93.000 fuldtidspersoner på kontanthjælp mv. i november 2021, når der tages højde for sæsonudsving. Til sammenligning var der 156.600 fuldtidsmodtagere af kontanthjælp mv. på toppen i marts 2016.

Figur 7

**Udvikling i antal fuldtidspersoner på kontanthjælp mv. fra januar 2005 til november 2021, sæsonkorrigeret**



Anm.: Tallene er sæsonkorrigerede. Kontanthjælp mv. dækker over modtagere af kontanthjælp, uddannelseshjælp og modtagere af SHO-ydelse.

Kilde: Jobindsats.dk og Beskæftigelsesministeriets egen sæsonkorrektion